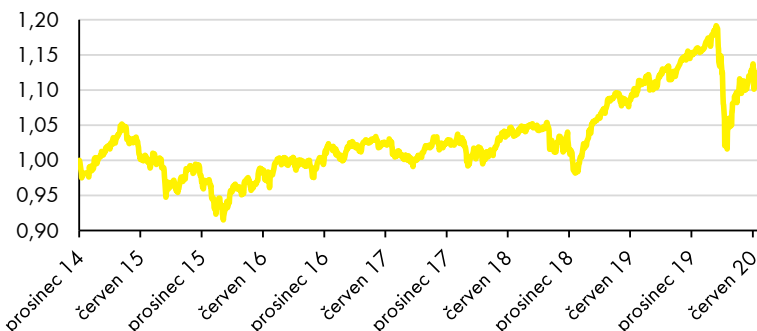


RAIFFEISEN FOND UDRŽITELNÉHO ROZVOJE

Charakteristika fondu

- Min. 85 % majetku fondu je investováno do řídicího fondu Raiffeisen-Sustainable-Mix
- Příležitost podílet se na úspěchu tzv. sociálně spravedlivých společností
- Výkonnost měřena v českých korunách
- Investice spojena s rizikem tržním, měnovým, úrokovým, úvěrovým a nedostatečné likvidity

Vývoj hodnoty podílového listu fondu



1M	3M	6M	YTD	od vzniku	
-0,20%	5,40%	-3,49%	-3,49%	2,01% p.a./11,73%	
2019	2018	2017	2016	2015	2014
17,66%	-3,65%	0,37%	4,63%	-0,99%	-1,78%

Největší pozice v řídicím fondu Raiffeisen-Sustainable-Mix

Microsoft Corp	0,95%
Accenture PLC	0,92%
3M Co	0,82%
Tomra Systems ASA	0,82%
Salesforce.com Inc	0,79%
Cisco Systems Inc	0,78%
McGraw-Hill Cos Inc/The	0,77%
Roche Holding AG	0,75%
Mettler-Toledo International	0,75%
NTT DoCoMo Inc	0,75%

Komentář portfolio manažera

Po posledních dvou měsících, které přinášely ovoce rizikověji naladěným investorům, si v červnu akciové trhy vybraly oddechový čas. Viděli jsme opět návrat vyšší volatility, výraznější jak pozitivní, tak negativní mezi denní změny a akciové indexy zakončily na velmi podobných hodnotách, jako tento měsíc začaly. Naopak dluhopisy se chovaly „učebnicově“, reagovaly růstem cen a to napříč regiony, zisky si připisovaly dluhopisy v české koruně, euru i americkém dolaru. Zajímavá byla i situace kolem nejčernějšího kovu, když zlato pokračovalo ve své spanilé jízdě, připisovalo další zisky a za poslední rok tak vyrostlo v ceně již přes 25 % měřeno v americkém dolaru. Za těmito pohyby tříd aktiv můžeme sledovat složitější situaci při znovuvotevření jednotlivých ekonomik, než se zdálo před pár týdny. Ne všem zemím klesají denní přírůstky nově nakažených a obecně lze konstatovat, že i přesto, že se podařilo zastavit nekontrolovatelné šíření viru, jsme teprve na počátku cesty.

Martin Zezula, portfolio manažer

Základní informace o fondu

ISIN	CZ0008474400
Datum zahájení nabízení	9. června 2014
Typ fondu	smíšený
Největší zastoupení aktiv	akcie
Měna fondu	CZK
Objem fondu (NAV)	1 475,0 mil. CZK
Úplata investiční společnosti	1,4%
Vstupní poplatek	0%
Výstupní poplatek	0%
Výkonnostní poplatek	10%

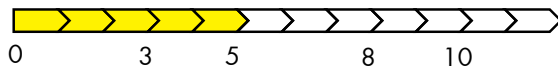
Ukazatele

Volatilita (p. a.) podřízeného fondu	10,19%
VaR (99%, 1M) podřízeného fondu	6,88%
Max. pokles podřízeného fondu	14,73%
Podíl řídicího fondu v portfoliu	95,04%

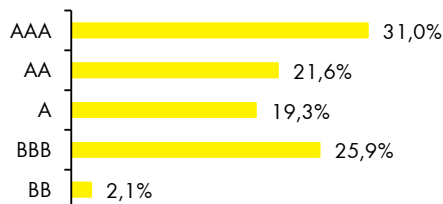
Rizikový profil (SRRI)

← Zpravidla nižší výnos				Zpravidla vyšší výnos →		
← Nižší riziko				Vyšší riziko →		
1	2	3	4	5	6	7

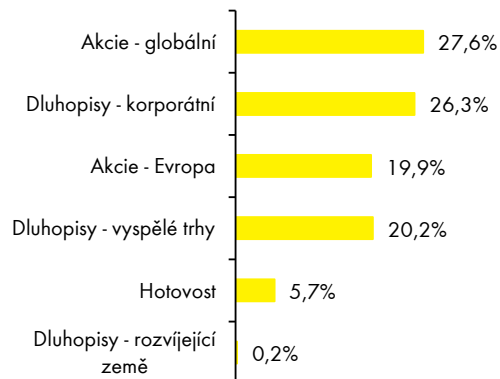
Doporučený investiční horizont



Struktura řídicího fondu podle ratingu



Struktura řídicího fondu podle investičních témat



Upozornění

V souladu se zákonnou úpravou platnou pro oblast kolektivního investování upozorňujeme, že minulé výkonnost fondu nezaručuje stejnou výkonnost i v budoucím období. Hodnota investice a výnos z ní mohou kolísat a návratnost původně investované částky není zaručena. Investice do fondů kolektivního investování nespádají pod režim pojištění vkladů. Úplné názvy fondů a další informace, včetně informací o poplatcích a rizicích obsažených v investicích, jsou k dispozici v češtině na www.rfis.cz.